

★ De eerste twee groepen van de basisschool

Uw zoon / dochter gaat naar school om te “leren”, om zelfstandig te worden en op eigen benen te kunnen staan. De school is een plek bij uitstek om kinderen te leren hoe ze met anderen om moeten gaan. Kinderen die de peuterspeelzaal of een kinderdagverblijf hebben bezocht, hebben al ervaren hoe het is om niet altijd meer bij vader of moeder thuis te zijn in de voor hen zo veilige omgeving.

Voor ouders die hun eerste kind naar school brengen, is het een hele stap. Hopelijk zal het voor u en uw kind snel wennen. We vinden het belangrijk dat een kind zich thuis voelt op school. Dat is een eerste vereiste om een kind te begeleiden in haar/zijn ontwikkeling. Natuurlijk hopen we ook dat u als ouder(s) u thuis voelt op onze school!

★ Naar welke groep gaat mijn kind?

Alle 4-jarigen starten in groep 1 (of in de instroomgroep).

De overgang naar een andere groep vindt plaats direct na de zomervakantie. Deze overgang gebeurt op basis van leeftijd en ontwikkelingsniveau.

Kinderen die in januari, februari, maart, april, mei, juni, of juli 4 jaar worden starten soms in groep 1 en soms in de instroomgroep. Deze leerlingen zitten na de zomervakantie nog in groep 1.

Kinderen die in augustus, september, november en december 4 jaar worden, starten in groep 1 en gaan in principe een jaar later naar groep 2.




★ De eerste schooldagen

Om de eerste schooldagen zo prettig en gemakkelijk mogelijk te laten verlopen, geven we u enkele tips om thuis vast te vertellen aan uw kind, of om zelf rekening mee te houden:

- ★ Alle kleuters van groep 1 en 2 mogen 's morgens vanaf *10 minuten voor half negen* naar binnen. Het groene licht bij de buitendeur brandt dan. Deze inloop duurt tot half negen. Dan verwachten we alle kinderen op school.
- ★ Wanneer u meegaat naar binnen, blijf dan niet te lang bij uw kind. Breng hem / haar naar de groep en neem duidelijk afscheid (dus niet 3 à 4 keer).
- ★ Vertel duidelijk aan uw kind dat u niet op school blijft, maar hem/haar om twee uur weer ophaalt. U kunt uw kind vertellen dat de leerkracht er is om alles aan te vragen.

- * Het is niet handig uw kind te veel te beloven van wat er op school gaat gebeuren, bijv. “ Je mag vandaag gaan schilderen, of in de bouwhoek spelen”. Dit kan een teleurstelling worden.
- * Mocht uw kind de eerste dagen toch wat huilen, laat het toch aan de zorg van de leerkracht over (hoe moeilijk dit ook is). Bijna altijd zijn de kinderen dan na een paar minuutjes weer rustig. Mocht dit niet zo zijn, dan belt de leerkracht u thuis even op.
- * Als de school uitgaat, haalt u uw kind op bij de deur van de klas. De kinderen van groep 2 komen met de leerkracht naar buiten.
- * Kinderen die met de taxi opgehaald worden, of naar de BSO (Buiten Schoolse Opvang) gaan, wachten in (een lokaal in de) de school.
- * Uw kind mag de jas zelf aan de kapstok hangen. Er is een speciale plek voor de tas voor het eten en het drinken.
- * Probeer uw kind thuis zo veel mogelijk te stimuleren in die dingen, die hij / zij op school leert en ook op den duur zelfstandig moet doen op school, zoals:
 - o zelf je jas aan doen,
 - o zelf je jas proberen dicht te doen,
 - o zelf aankleden, (na gym b.v.)
 - o zelf je schoenen aantrekken, (bij het strikken worden ze uiteraard geholpen, maar ook dit kunnen ze leren!)
 - o zelfstandig naar het toilet gaan: zelf je billen afvegen en ook handen wassen en zindelijk zijn.
 - o Wat betreft het laatste: we verwachten dat kinderen die naar de basisschool gaan (overdag) zindelijk zijn. Is dit voor uw kind niet het geval, dan bespreekt u dit dan voordat uw kind op school komt met de directeur. Zij vertelt u onder welke voorwaarden uw kind toch op school kan komen.



* Schooltijden

De school begint om 8.30 uur. De inloop is vanaf 8.20 uur, u kunt dan met uw kind naar binnen komen. Om 14.00 uur eindigt de lesdag. Ouders van groep 1 halen hun kind binnen op. De kinderen van groep 2 komen met de leerkracht naar buiten.

* Thema's

In de kleutergroepen wordt vaak gewerkt in thema's. U kunt hierbij denken aan:

- feesten, zoals Sinterklaas, Kerst, Pasen e.d.,
- jaargetijden,
- eigen lichaam,
- vakantie,
- de winkel,

- dieren.

De thema's die gekozen worden, horen bij de methode "Schatkist".

Om de ontwikkeling van de taal nog meer te stimuleren, werken we vanaf ook met de map fonemisch bewustzijn en in groep 2 met de lettermuur. Als we het hebben over fonemisch bewustzijn bedoelen we dat we de kinderen op een leuke speelse manier bewust maken van zaken als zinnen en woorden, klankgroepen en rijm. In groep 2 gaan we verder met het sorteren van woorden op beginklank, een klank weglaten, of vervangen etc. Ook bieden we elke week een letter aan. Dit doen we fonetisch (bijv. de 'm' spreken we uit als -mmm-). Dankzij deze werkwijze maken we de kinderen nog bewuster van taal en bereiden we ze nog beter voor op groep 3.

★ Toetsen

Om de ontwikkeling van uw kind goed te kunnen volgen, nemen wij enkele toetsen af:

- CITO-toets Taal voor Kleuters voor groep 1 en 2
- CITO-toets Rekenen voor Kleuters voor groep 1 en 2
- Fonemisch bewustzijn voor groep 1
- Screeningsinstrument beginnende geletterdheid voor de groepen 2

De toetsresultaten worden natuurlijk met u als ouder(s) besproken. Meestal gebeurt dit tijdens de 10-minutengesprekken in januari en juni, nadat de kinderen hun rapport hebben gekregen. In sommige gevallen kan het zijn dat de leerkracht het verstandiger vindt eerder met de ouders contact op te nemen. Kinderen uit de instroomgroep toetsen wij in de meeste gevallen nog niet. Zij krijgen ook geen rapport, ouders worden wel uitgenodigd voor een gesprek.

In groep 2 is er in november een extra tien-minutengesprek. Hier worden de vorderingen en ontwikkeling van uw kind met u besproken. De kinderen van groep 1 krijgen thuis bezoek van de juf of meester.

★ Dagindeling

We beginnen de dag met een spelinloop. Op de tafel van elk kind ligt een spelletje waarmee ze mogen spelen.

1. Taalactiviteiten zijn b.v.:

- ★ prentenboek voorlezen,
- ★ rijmen of raadselspelletjes,
- ★ vertellen in de kring,
- ★ aanleren van een opzegversje,
- ★ bijbelverhalen
- ★ leergesprek/kringgesprek.



2. Rekenactiviteiten zijn b.v.:

- ★ tellen
- ★ de getalsymbolen kennen
- ★ ordenen en sorteren
- ★ tijd / seizoenen
- ★ leergesprek / kringgesprek



3. Ook **muziek** komt aan de orde, bijv.

- * liedjes aanleren,
- * het werken met muziekinstrumenten,
- * luisteren naar geluiden,
- * bewegen op muziek.

4. Werken:

Tijdens het werken met ontwikkelingsmateriaal (de werkles) wordt er gewerkt binnen een thema. De kinderen gaan in de kiesrij staan en mogen kiezen welke activiteit ze gaan doen. Meestal zijn er een aantal vaste werkjes in een bepaald thema die de kinderen moeten doen (de moetwerkjes). Verder kunnen ze meestal kiezen uit andere werkjes (de magwerkjes), maar ook de huishoek, bouwhoek en de computers. In de loop van de kleutergroepen leren we uw kind steeds meer zelf het werk te plannen en de week in te delen.

Alles staat in het teken van het thema waar we op dat moment mee bezig zijn. De huishoek bijv. kan veranderd zijn in een winkel of zelfs in een badkamer!

5. Bewegingsonderwijs:

In de eerste plaats is er het buitenspelen met materiaal.

De kinderen leren het volgende:

- * samen spelen en op je beurt wachten,
- * fietsen / steppen,
- * schommelen,
- * fantasiespel in de zandbak e.d. (ontwikkeling van de fijne en grove motoriek, rollenspel)

In het speellokaal:

- * groepsspelen,
- * les met de toestellen
- * muziek, reageren op geluid
- * tik- en dansspelen,




Kleutergym: (wij hebben een in kleuters gespecialiseerde vakleerkracht)

- * gebruik maken van toestellen en andere gymmaterialen,
- * vrij en geleid spelen.

Eén keer in de week krijgen de groepen 1 en 2 les van de vakleerkracht gymnastiek. In totaal gymmen de kleuters 3 keer per week.

We besteden ook aandacht aan:

- * lesjes in gezond gedrag,
- * toiletgewoontes,
- * eten en drinken,
- * handen wassen,
- * tafel schoonmaken,
- * opruimen,
- * stoel dragen,
- * schaar dragen,



- * hoe ga je om met elkaar.

Elke week krijgen de kinderen les in sociale vaardigheden.

Vanaf groep 1 leren wij kinderen ook werken op de computer/tablet.

Dit is natuurlijk maar een greep uit alle activiteiten die we in de groepen 1 en 2 met de kinderen doen. Aan het begin van het cursusjaar wordt u als ouder uitgenodigd voor een informatieavond. De leerkrachten zullen dan alles vertellen over de manier van werken in de groepen 1 en 2. Zo krijgt u een goede indruk van onze manier van werken met de kinderen.

* Spelen na schooltijd

Wanneer uw kind na schooltijd met een ander kind mee naar huis mag om daar te spelen, wilt u ons daar dan van op de hoogte stellen? Op die manier kunnen wij controleren of uw kind wel of niet op weg is naar huis. Ook als uw kind door iemand anders wordt opgehaald, willen wij dit graag weten. Wij laten uw kind nooit zomaar met een "vreemde" meegaan, zonodig nemen wij eerst telefonisch contact met u op.

* Eten en drinken op school

Rond 10 uur eten en drinken wij met de kinderen in groep.

De kinderen mogen zelf iets te eten of te drinken meenemen naar school, bijv. een boterham, een beker melk, een stukje fruit, e.d. Wij vragen u als ouders de kinderen geen zoete dingen mee naar school te geven.

Het is ook niet nodig om grote hoeveelheden eten mee te geven naar school. Alleen een boterham of fruit is echt voldoende!



Ook tussen de middag eten de kinderen op school. Er wordt onder begeleiding van de eigen leerkracht in de klas gegeten. U als ouder weet hoeveel uw kind eet, wilt u dus niet te veel meegeven? Drinken graag in een beker. Lege pakjes drinken geven we weer mee naar huis in de broodtrommel.

Vervolgens wordt er een half uur buiten gespeeld, hierbij is er toezicht van de eigen leerkracht of van een andere juf / meester.

Denkt u eraan dat de kinderen 's ochtends thuis ontbijten? Een goed ontbijt bevordert de concentratie en de leerprestaties op school!

* Speelgoed mee naar school

Op de laatste middag voor een vakantie mogen de kinderen speelgoed mee naar school nemen, zoals een knuffel of een spelletje. Het is niet de bedoeling dat de kinderen op een andere dag speelgoed mee naar school nemen. Mocht dit toch gebeuren, dan zal dit speelgoed in de "bewaarmand" bewaard worden.



* Traktaties

Wanneer een kind jarig is, mag het de klas trakteren. *Wilt u de traktaties eenvoudig en gezond houden en **niet op snoep trakteren**.*



Er is op school een *traktatieboek* met leuke suggesties. De leerkracht kan u dit ter inzage geven. De kinderen mogen ook de leerkrachten trakteren. We doen dit in de pauze.

* Buitenschoolse opvang

Veel kinderen gaan voor- en of na schooltijd naar de buitenschoolse opvang. Naast onze school is kinderdagverblijf De Kijkdoos. Zij houden kindplekken vrij voor onze school. Als u daarvan gebruik wilt maken neemt u zelf contact op met "De Kijkdoos" en maakt daar afspraken. Op school geeft u door op welke dagen uw kind naar de BSO gaat. De leidsters van de BSO halen uw kind 's middags uit school op. Na werktijd haalt u uw kind op bij 'De Kijkdoos'.

Een klein aantal ouders kiest voor buitenschoolse opvang van de "SKE". Deze kinderen worden dagelijks met de taxi naar de "SKE" gebracht.

* Verjaardagen van vaders, moeders e.a.



Wil uw kind iets maken voor de verjaardag van vader, moeder, opa of oma, geeft u dan ruim op tijd (in ieder geval een week van te voren) uw kind een briefje mee, waarop de datum en het feest zijn vermeld (ook graag voor wie het is).

Er worden geen cadeautjes gemaakt voor broertjes, zusjes etc. De kinderen zouden dan niet meer aan hun eigen werk toekomen.

* Bewegingsonderwijs



De kinderen van de groepen 1 en 2 gymmen in de gymzaal in gymkleding en op gymschoenen. Wilt u uw kind gymschoenen met klittenband of elastiek meegeven? De schoenen en de gymkleding blijven op school, in een gymtas van school. (Omdat de schoenen en kleding op school blijven, is het handig dat de namen erin staan.)

Sommige kinderen gymmen in hun hemd en onderbroek, dat mag

ook

Mocht uw zoon / dochter niet aan bepaalde gymactiviteiten mee kunnen of mogen doen, wilt u ons dit dan laten weten?

* Huisbezoek


In de groepen 1 gaan de leerkrachten op huisbezoek. Het is voor een leerkracht prettig een kind ook eens in de eigen omgeving te zien. Natuurlijk bevordert dit ook een goed contact tussen ouders en school.

* Pauze

De kinderen van de groepen 1 en 2 spelen op het onderbouwplein en op de hersenpan. Oudere kinderen spelen op een andere tijd, op de andere pleinen. Er is altijd toezicht van een leerkracht.

* Schoolreisje

Ieder jaar gaan de kinderen op schoolreis. Dit kost ongeveer € 25,-
U ontvangt van ons in het voorjaar het verzoek om het gehele bedrag ineens te betalen.



* Informatie van school naar ouders

Voor de communicatie naar ouders gebruiken we onder andere het ouderportaal mijnschool. Zodra uw kind 4 jaar wordt krijgt u via uw mailadres een activatiemail. Vervolgens ontvangt u alle informatie over de groep van uw kind, kunt u de agenda zien, foto-albums bekijken en oudergesprekken inplannen. Wanneer uw kind nog geen 4 jaar is wanneer het bij ons op school begint, dan krijgt u een tijdelijk account van ons.

* 10 minutengesprekken

Vanaf groep 2 nodigen we u in het begin van het schooljaar uit voor een 'omgekeerd' 10 minutengesprek. In dit gesprek praten we over uw kind. Het is een gelijkwaardig gesprek, u vertelt de leerkracht dat wat wij moeten weten over uw kind en de leerkracht vertelt u wat hij of zij al gezien heeft van uw kind.

Verder zijn er voor alle groepen twee vaste momenten in het jaar (februari en juni/juli) waarin we de vorderingen van uw kind met u bespreken.

Wilt u buiten de 'vaste' momenten een gesprek met de leerkracht van uw kind, dan kan dat natuurlijk! U kunt hiervoor zelf een afspraak maken (na schooltijd). Ook kan de leerkracht u soms uitnodigen voor een extra gesprek.

* Geven aan een goed doel

Op maandag kunt u geld meenemen voor het goede doel(zending): geld voor goed onderwijs in Malawi. In Malawi zijn er niet genoeg schriften, boeken en andere materialen om alle kinderen goed onderwijs te geven. We sparen op school geld, zodat stichting Edukans de kinderen in Malawi kan helpen.

* Flip de Beer

In groep 1 krijgt elk kind Flip de Beer een weekend op bezoek. Na het weekend mag uw kind in de kring vertellen over de belevenissen met Flip de Beer. Dit wordt ook in een schriftje geschreven.

Als u na het lezen van dit informatieboekje nog vragen hebt, komt u dan gerust even langs. De deur staat altijd voor u open!

Het team, de medezeggenschapsraad en de ouderraad wensen u en uw kind een fijne tijd op de Anna van Buren!!!



WELKOM